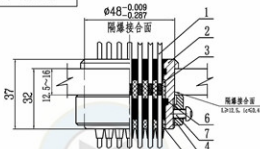


JZ10-220-φ48



**技术条件**

1. 剥去导线绝缘外层的导线长度为6毫米，剥开的铜芯用焊锡粘牢成一体，不允许铜芯之间有间隙。
2. 将6毫米铜制部分设置在导线定位板的中间。
3. 定位板两端用环氧树脂浇封，两端浇封部分的厚度都不小于2毫米。
4. 密封胶不允许开裂、剥落、收缩、硬脆、分解、软化等。

**技术参数**

1. 电压等级：220V

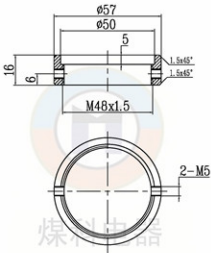
7	GB65-85	螺钉 5	1			
6	本图	环氧树脂				
5	FT-30F	封头	1	阻燃丁腈橡胶		国家电业局标准
4	SJ-φ48(JZ)	锁紧螺母	1	黄铜		国家电业局标准
3	FT-30G	隔板	1	阻燃丁腈橡胶		国家电业局标准
2	TT-φ48(JZ)	铜套	1	黄铜		国家电业局标准
1	DX-Z	通讯介质	10	20线或同轴电缆或同轴		国家电业局标准

旧版图号	序号	代号	名称	数量	材料	单件	总计	备注
						重量	重量	

图号	JZ10-220			无锡煤科电器有限公司		
图名	隔爆型穿墙端子			总图		
设计	校对	审核	日期	图样标记	重量	比例
设计	校对	审核	日期	共 1 页	第 1 页	1:1
设计	校对	审核	日期	JZ10-220-φ48		

(ZJ) 87Φ-fS

其余  $\nabla 6.3$



### 技术要求

1. 未注公差的尺寸公差等级按GB1804-m。
2. 未注倒角为R1。

修(竣)作登记

图 号

图 说

图 号 总 号

图 号 分 号

图 号

设计	校对	审核	工艺	外委	更改文件号	签字	日期

H59-1或H62黄铜

无锡煤科电器有限公司

锁紧螺母

SJ-Φ48(JZ)

图 样 标 记

重 量

比 例


共 1 页 第 1 页

附 图 14



Z-XD

根据客户要求定制



煤科电器

Coaltech Electric

图(表)号登记

图 号

图 校

图号总号

图号总号

图 号

设计	校 对	审 核	工 艺	外 数	更改文种号	签 字	日 期	标 准 化	审 定	日 期

RV聚氯乙烯绝缘线  
或同轴线  
或网线

图 号 标 记

重 量

比 例

共 1 页 第 1 页

无锡煤科电器有限公司

通讯介质

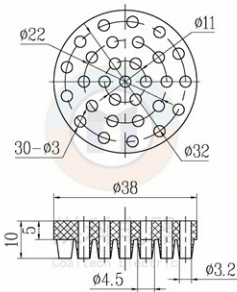
DX-Z

幅面: A4

技术要求:

1、图中尺寸为6的部分的导线应剥去绝缘外层。

FT-30F



技术参数:

1. 本封头适合的隔爆安装铜套类型有: M42×1.5、M48×1.5和Φ48。

图(表)号登记

图 号

图 校

图号总号

图 号

签 字

日 期

工 艺

设计	校对	审核	工艺	日期	图样标记	重量	比例
					共 1 页		2:1

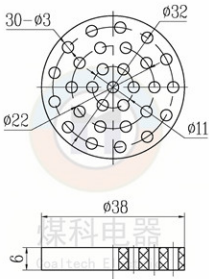
无锡煤科电器有限公司

阻燃丁腈橡胶

封头

FT-30F

90C-LJ

其余  $\nabla 6.3$ 

技术参数:

1. 本隔板适合的隔爆安装铜套类型有: M42×1.5、M48×1.5和Φ48。

修(造)件登记

图 号

图 校

图 号

图 号

签 字

设计	校对	审核	工艺
----	----	----	----

日期	日期
----	----

日期	日期
----	----

阻燃丁腈橡胶

无锡煤科电器有限公司

隔板

FT-30G

图 号 比例

共 1 页 第 1 页

制图: M